TWIST TECH

KONTROLA BEZPEČNOSTNÍCH PRVKŮ

1) Kontrola pevnostních uzlů

Pevnostní šití musí být na vrstvě složených popruhů, musí mýt správný tvar a umístění, nesmí přesahovat kraje popruhu, nesmí chybět steh pevnostního šití, nitě nesmí být poškozené.
Správné provlečení popruhu přezkami a správný směr přezek.

2) Kontrola přezek

Správné provlečení popruhu přezkami a správný směr přezek.

PPE INSPECTION

1) Checking the condition of the straps

Check for cuts, swelling, damage and wear due to use, to heat, and to contact with chemicals. Check the waistbelt straps, leg loops, leg loop/waistbelt linkage and shoulder straps, if present.
Be sure to check the areas hidden by the buckles.
Check the condition of the safety stitching on both sides. Look for any threads that are loose, worn, or cut. The safety stitching is identified by thread of a different color than that of the webbing.

2) Checking the condition of the adjustment buckles

Check the condition of the DoubleBack adjustment buckles (marks, cracks, wear, deformation, corrosionCheck the condition of the FAST adjustment buckles (marks, cracks, wear, deformation, corrosionCheck that the straps are correctly threaded, with no twists.
Verify that the buckles operate properly.

Pozice/position	Popis/Detail	Obrazec/Picture
1 6	Pevnostní šití - nohavicový dotah. Safety stitching – leg loop webbing	
2 5	Pevnostní šití - nohavice, spojovačka. Safety stitching - girth hitch	
3 4	Pevnostní šití - spojovačka za omotávkou. Safety stitching	
7	Pevnostní šití - navazovací oko. Safety stitching belay loop	
8 9	Pevnostní šití - pasový dotah. Safety stitching - waist	
A B C	Kontrola spávného provlečení popruhu přezky. Check that the straps are correctly threaded, with no twists.	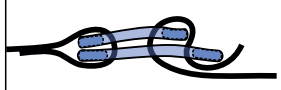

RP Climbing s.r.o.
Hrnčířská 1557
295 01 Mnichovo Hradiště
Czechia

Contact
+420 326 701 409
info@ocun.com
www.ocun.com